

EDUCATIE MATERIAAL



Educatief materiaal Eng?!:

Inhoud:

- *Kringactiviteiten*
- *Zang en dans*
- *Beeldend*
- *Stempelkaarten*
- *Stempelboekje*
- *Woordenrups*
- *Woorden hakken*
- *Memory*
- *Kleurplaat*
- *Tellen tot 5*
- *Tellen tot 10*
- *Van klein naar groot*
- *Hoeveel tel je er?*
- *Maak het web af!*
- *Rijmen*



Kringactiviteiten:

Rekenen:

- Onder een toverhoed balletjes toveren. Er liggen 3 balletjes onder de hoed... ogen dicht... kijk maar... nu liggen er 5 balletjes. Zijn er nu meer of minder? Hoeveel zijn er bijgekomen? Enz.
- Verschillende maten doorzichtige bekers en potten gevuld met toverdrank. Waar zit meer in? Begrippen hoog, laag, dik, dun, veel, weinig komen nu aan bod.
- Meten met verschillende toverstokjes (korte en lange). Hoeveel toverstokjes passen er in de lengte van dit lokaal? (Hoeveel keer de korte , hoeveel keer de lange?)

Taal:

- Kinderen omtoveren in een dier of iets anders. Zij moeten dit dan uitbeelden. Het kind met de heksenhoed op mag met een speciale toverspreuk de kinderen veranderen. Vb. Wiede wiede waard... jij bent nu een paard. (rijmen)
- *Versje aanleren:*
Ik ben de heks op de bezemsteel,
Ik woon in het zwarte spookkasteel,
Met mijn kat en mijn spin.
En een wrat op mijn kin.
Ik tover, ik tover zoveel als ik wil.
'k Maak iedereen bang, vooral als ik gil. (ieieieieie)

Beeldend:

- Kleuren mengen met toverdrankjes. In glazen potten of kannen water met ecoline of verf mengen bijv. geel en rood. Als je dit bij elkaar giet, tover je de kleur oranje!

Zang en dans:

MP3: Iedereen is anders

Filmpje: YouTube

Je hoort zo het liedje 'Iedereen is anders'

Refrein:

Iedereen is anders en dat is ok!

Wie je ook bent, iedereen doet mee!

Dik, dun of lang

Klein, stoer of bang

No no of nerd

Wit of gekleurd

Iedereen is anders en ja dat is fijn!

Want wat wordt het toch saai als we hetzelfde zouden zijn!

Als je het liedje een paar keer hebt gehoord, ken je het misschien al wel!

We gaan nu het filmpje kijken, zodat we het ook het dansje wat er bij hoort leren!



Beeldend:

MP3: Roeren in de pruttelpot

Heb je het liedje 'Roeren in de pruttelpot' gehoord?


Wij gaan zelf een pruttelpot maken en je mag zelf weten wat je erin gooit!

Dit heb je nodig:

- Schaar
- Lijm
- Zwart vouwblaadje 16 x16 of groter
- Bruin, groen, rood en oranje papier
- A4'tje
-


Aan het werk:

- Vouw een vouwblaadje tot 16 vierkantjes
- Knip een rij van vierkantjes eraf
- Vouw alle hoekjes om
- Plak de ketel een paar cm boven de onderkant van het blad vast
- Knip stroken van rood, geel en oranje
- Knip een strookje bruin als roerlepel
- Knip groene rondjes als belletjes
- Plak alles vast






de heks




de
bezemst eel




de hoed




de
heksenketel



vliegen




toveren



het
t overboek



de
vleermuis



de
kraai



de volle
maan



de zwarte
kat



de pompoen



de **kikker**




de **uil**



de **toverdrank**



de **spin**





het **vuur**




de **glazen bol**


Stempelboekje heksen























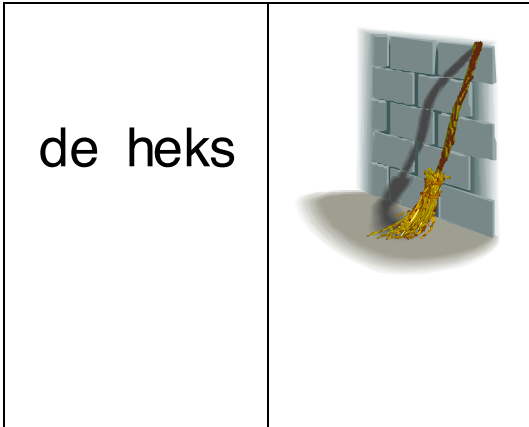




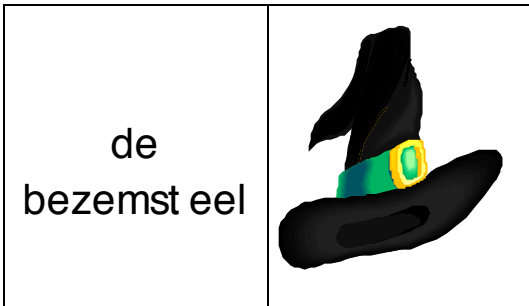




de heks



de
bezemst eel



de hoed



de
heksenket el

de
heksenketel



vliegen

vliegen



het
toverboek

het
toverboek



de kraai

de kraai



de zwarte
kat

de zwarte
kat




de
pompoen

de
pompoen



de kikker



de kikker



de uil



de uil



de spin



de spin



het vuur



het vuur



de glazen
bol







de glazen
bol





de volle
maan

de volle
maan






hek-sen-ke-tel




spin






to-ve-ren




hoed







uil





kik-ker
















pom-poen







to-ver-boek








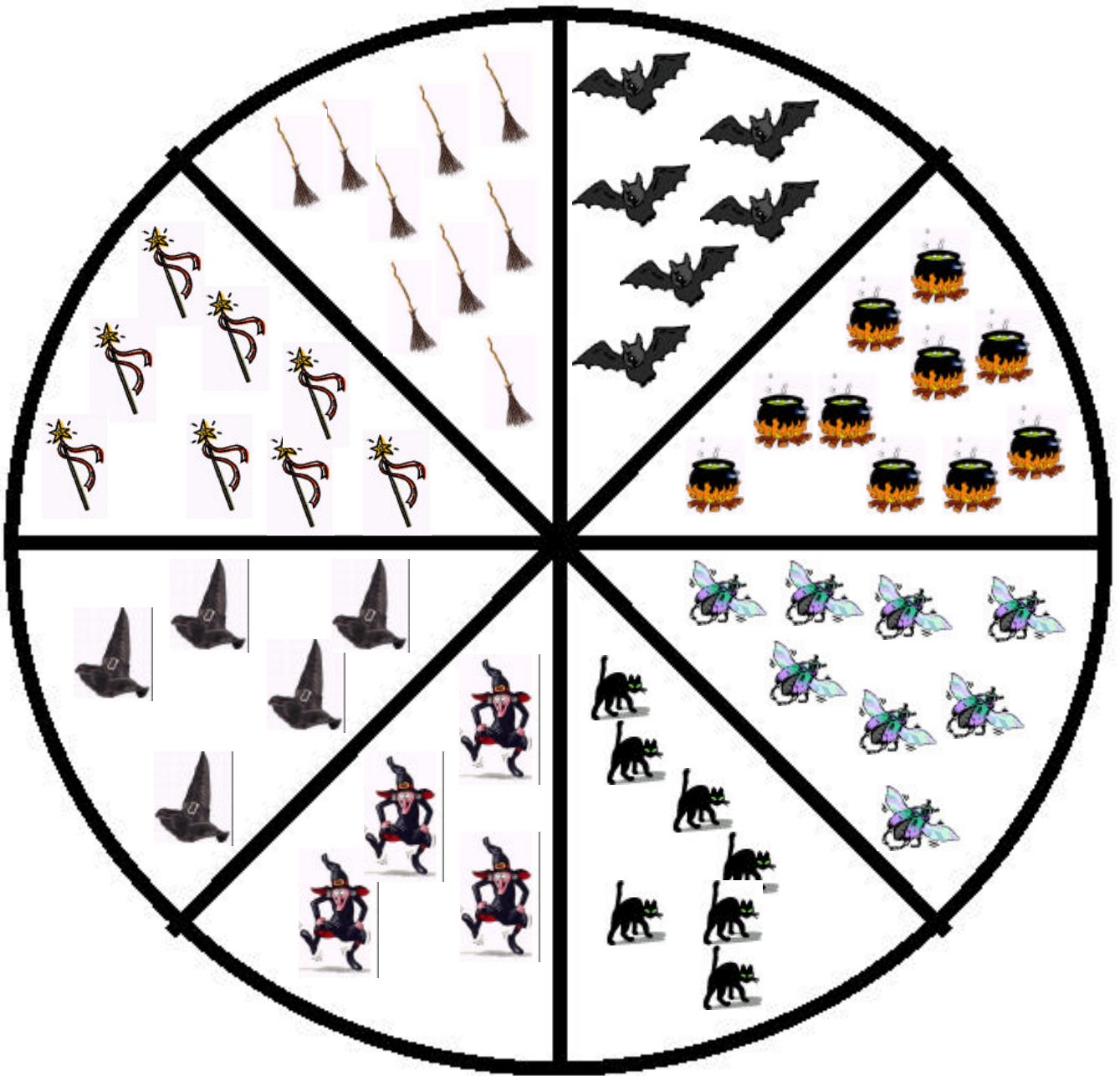


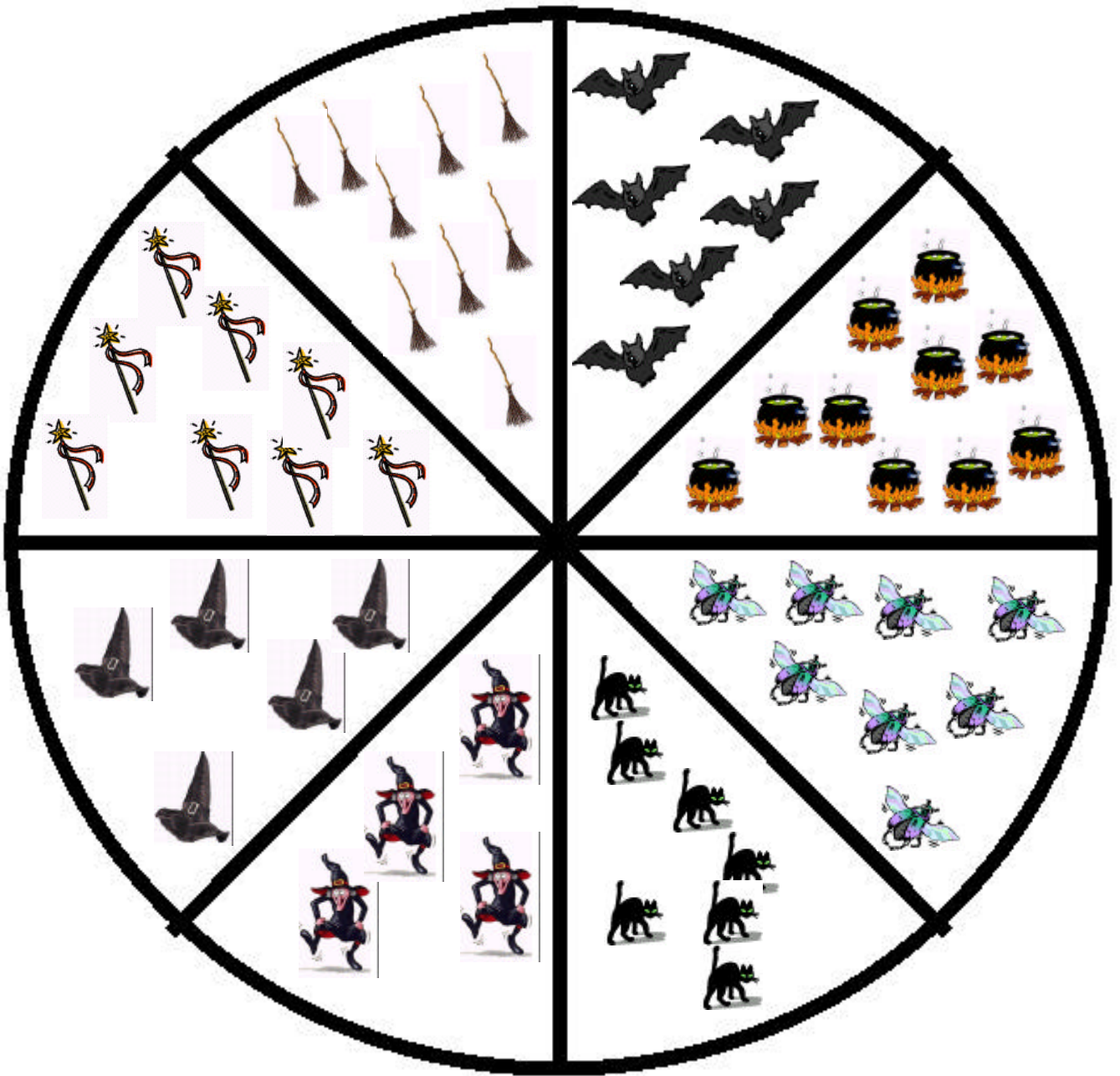















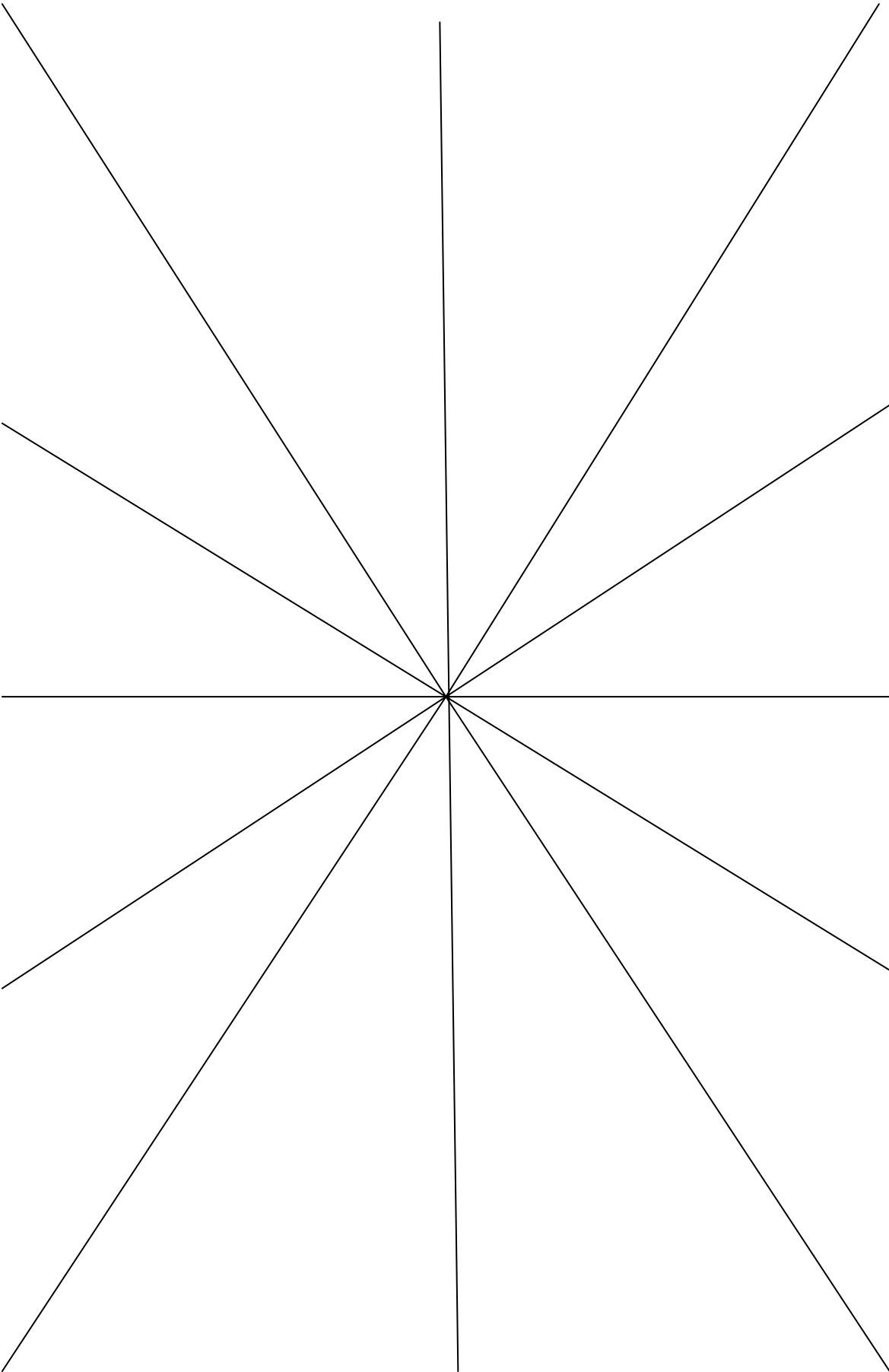





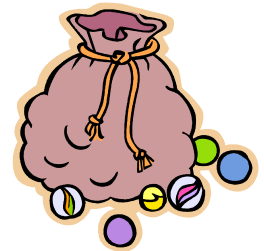
Hoeveel tel je? Schrijf of stempel het juiste aantal in het hokje

M aak het web af



Heksen, wat rijmt er?



Antwoorden: Heksen, wat rijmt er?

